



# ALMA PRO

## Ensacheuses



Graines • Poudres • Café • Pâtes • Bonbons • Biscuits • Fruits à coque

### Gamme BAG 30

### Gamme VIBRA



Jusqu'à 6 Kg



Jusqu'à 30 Kg



FABRICATION  
FRANÇAISE

# Gamme VIBRA

L'ensacheuse idéale dédiée aux agriculteurs, aux professionnels du vrac et industriels pour le conditionnement des produits en petites et moyennes séries.

**Gagnez en confort de travail et augmentez votre productivité !**

## POLYVALENTE

- Ensache des farines, des poudres, des graines, ou même des pièces mécaniques
- Adaptée à différents types de contenants (boîtes, cartons, doypacks, sachets...)
- Large plage de métrologie : jusqu'à 6 kg

## 100 % ALIMENTAIRE

- Réalisée en Inox 304L, garant de robustesse et de longévité
- Inox 316L en option
- Nettoyage optimisé

## SIMPLE D'UTILISATION

- Auto-réglage de la machine avec intelligence embarquée
- Formation ultra-courte

## ERGONOMIE

- Pensée pour travailler en ergonomie et éviter les gestes répétitifs
- Structure stable avec son système de frein sur roulettes
- Ensacheuse semi-automatique : bouton manuel ou pédale

## NETTOYAGE / HYGIÈNE FACILITÉ

- Couloir vibrant mobile ; accès direct à la trémie (VIBRA 12)
- Face avant de la trémie démontable (VIBRA 3)

## PERFORMANCE TECHNIQUE

- Technologie semi-automatique : remplissage en temps masqué
- Cadence jusqu'à 300 boîtes ou sachets par heure (selon poids et produits)

## SILENCIEUSE

- < 62 db

## FAIBLE CONSOMMATION ÉNERGÉTIQUE

- < 80w sur prise monophasée 230V












FABRICATION  
FRANÇAISE

# Choisissez votre solution !

		VIBRA 3			VIBRA 12
		HML	ML	ML <sup>2</sup>	ML <sup>3</sup>
0g	e = 0.1g	✓			
50g	e = 0.5g		✓	✓	✓
200g	e = 1g			✓	
3 kg	e = 2g			✓	✓
6 kg					✓



Modèle	VIBRA 3		VIBRA 12
<b>ML</b> Métrologie Légale	<b>HML</b> Hors Métrologie Légale	<b>ML</b> 	<b>ML</b> 
<b>Plage(s) de métrologie</b>	0 < 6 kg	ML : 200g < 3 kg ML <sup>2</sup> : 50g < 3 kg ML <sup>2</sup> : 200g < 6 kg	ML <sup>3</sup> : 50g < 6 kg
<b>Précision</b>	2g	0.5g 1g	0.5g 1g
<b>Capacité trémie</b>	25 L	25 L	45 L
<b>Réhausse 45 L</b>	-	-	Option
<b>Châssis</b>	Tôle pliée	Tôle pliée	Mécano Soudé
<b>Pédale</b>			
<b>Couloir vibrant</b>	Finition Standard	Finition Standard	Finition Poli Miroir
<b>Livraison</b>	Pré-assemblée	Pré-assemblée	Prête à l'utilisation
<b>Délais</b>	5 jours	15 jours	15 jours
<b>Couvercle</b>	Options Ø120 ou Ø200	Options Ø120 ou Ø200	Options Ø120 ou Ø200
<b>Accessoires sacs</b>	Option	Option	Option
<b>Dévoûteur trémie</b>			
<b>Prise aspiration</b>	-	-	
<b>Inox 316L</b>	-	-	Option

# Gamme BAG 30

L'ensacheuse idéale dédiée aux agriculteurs, ateliers agroalimentaires et industriels pour conditionner des produits de 10 à 30 kg.

**Polyvalence et simplicité : BAG 30 s'adapte à tous vos besoins !**

## POLYVALENCE

- Conditionnement dans différents types de contenants (sacs, fûts, caisses...).
- Jusqu'à 30 kg.

## 100 % ALIMENTAIRE

- Réalisée en Inox 304L, garant de robustesse et de longévité
- Inox 316L en option
- Nettoyage optimisé

## SIMPLE D'UTILISATION

- Paramétrage et programmation du poids
- Contrôle de la vitesse d'ensachage

## ERGONOMIE

- Pensée pour travailler en ergonomie et éviter les gestes répétitifs
- Ensacheuse semi-automatique : bouton manuel ou pédale
- Attache rapide et simplifiée des sacs en manuel

## NETTOYAGE / HYGIÈNE

- Hublots mobiles sur la trémie pour un nettoyage complet

## PERFORMANCE TECHNIQUE

- Jusqu'à 100 sacs par heure\*.
- Technologie semi-automatique
- Remplissage en temps masqué

## CAPACITE & AUTONOMIE

- Trémie BAG 30 mobile : 130 litres
- Trémie BAG 30 Fixe : 600 litres
- Réhausse BAG 30 Fixe : 400 litres

## FAIBLE CONSOMMATION ÉNERGÉTIQUE

- 500W sur prise monophasée 230V



FABRICATION  
FRANÇAISE

\* Selon poids et produits



# 2 solutions BAG 30



**Modèle**

**BAG 30 - Mobile**

**BAG 30 - Fixe**

**Méetrologie légale**

Option

Option

**Plage(s) de métrologie**

10 < 30 kg

**Fixation**

Sur roulettes

Sur pieds

**Capacité trémie**

130 L

600 L

**Réhausse trémie**

-

Option 400L

**Livraison**

Prête à l'utilisation

**Delais avec métrologie légale**

Contenant sur balance au sol

30 jours

**Delais hors métrologie légale**

Sac Ø280mm suspendu par pesons

15 jours

**Cadence**

Jusqu'à 100 par heure

**Dévouteur**



**Écluse d'alimentation**



**Pédale**



**Potence amovible  
pour couseuse**



**Accessoires sacs**

Option

Option

**Kit de décolmatage  
par air comprimé**

Option

Option

**Couvercle**

Option



**Inox 316L**

Option

Option





# Qui sommes-nous ?

Alma Pro est une **entreprise familiale** qui depuis deux générations, est spécialisée dans la **conception** et la **fabrication** de moulins à farine sur meules de pierre et de solutions d'ensachage.

Nos ensacheuses sont **fabriquées en France** dans nos ateliers en étroite collaboration avec nos **partenaires locaux**.

Nous nous engageons à créer des **solutions écoresponsables et innovantes** qui ont un impact positif sur l'environnement et sur le confort des utilisateurs.

Cet engagement s'intègre dans notre mission :  
**« Innover pour créer de la valeur localement et durablement ».**

Chez Alma Pro, nous incarnons le travail collectif et le respect de notre territoire, en restant fidèles à nos valeurs fondatrices :

**Confiance, Transparence, Authenticité, Écoute et Bienveillance.**



**ALMA  
PRO**

FABRIQUÉ EN FRANCE

# Accessoires

## Couseuses

Parfaitement adaptées pour fermer des sacs et sachets en papier, polypropylène, filet, PE, toile de jute, coton, etc.

### POUR UN POSTE FIXE

Couseuse mono-fil recommandée.

- Stable, précise et régulière
- Entre 1 600 et 1 800 points par minute
- Jusqu'à 5 mm d'épaisseur de matière
- Un seul réglage : la tension du fil
- Option : équilibreur pour alléger le poids
- Longueur du point : 7,2 mm
- Type de point : 101 SSa-1
- Type d'aiguille : D5
- Poids : 5.5 kg



### POUR UN POSTE MOBILE

Couseuse portative recommandée.

- Stable, précise et régulière
- Entre 1 600 et 1 800 points par minute
- Jusqu'à 10 mm d'épaisseur de matière
- Compact et légère : fonctionne sur batterie 18V
- Longueur du point : 7 - 10 mm
- Type de point : chaînette
- Type d'aiguille : D5-200/080
- Poids : 3 kg




## Soudeuses

Idéales pour sceller des sachets soudables

### SOUDEUSE SEMI-AUTOMATIQUE 455SA

- Rapide et fluide
- Soudure constante et fiable
- Déclenchement par pédale ou automatique
- Verrouillage magnétique
- Réglages : temps de soudure et temps de fermeture
- Longueur des soudures : 450 mm
- Largeur des soudures : 2 à 5 mm
- Poids : 26 kg



### SOUDEUSE VERTICALE AVEC CONVOYEUR

- Cadence maximum : 1 600 sachets par heure
- Travail en continu
- Réglages multiples :  
*Température, vitesse du convoyeur, hauteur du convoyeur, soufflerie, stabilisateur et nombre de blocs de chauffe*
- 2 largeurs de convoyeur : 150 à 300 mm
- Largeur de la bande : 900 mm
- Hauteur maxi des sachets : 450 mm
- Options : bloc de chauffe supplémentaire, compteur
- Poids : 31 kg

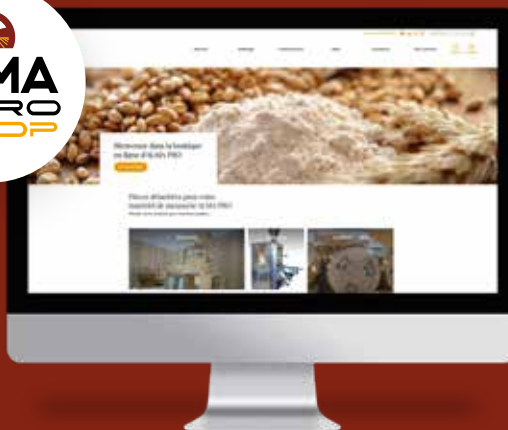




**ALMA  
PRO**

**INCLUS**

- > Essais avec vos produits
- > Accompagnement à l'utilisation
- > Garantie 12 mois



Pour vos accessoires et consommables

[shop.moulinsalmapro.com](http://shop.moulinsalmapro.com)



**ALMA  
PRO**

**SERVICES**

- > Location avec Option d'Achat
- > Extension de garantie jusqu'à 36 mois
- > Pack service avec métrologie légale annuelle



**ALMA  
PRO**

1 Rue de la Cave  
26260 SAINT-DONAT-SUR-L'HERBASSE  
FRANCE

📞 +33 371 400 000

✉ [info@alma-pro.com](mailto:info@alma-pro.com)

🌐 [www.moulinsalmapro.com](http://www.moulinsalmapro.com)